



EQUIPA DE AUTOAVALIAÇÃO DO AGRUPAMENTO DE ESCOLAS D. DINIS

ANÁLISE DOS RESULTADOS OBTIDOS NO
1º PERÍODO
DOS CURSOS PROFISSIONAIS

ANO LETIVO 2023 - 2024

ÍNDICE

Índice Geral	2
Considerações gerais	3
1. 10º Ano	4
1.1 10º H - Curso Profissional de Técnico de Design – Design de Interiores e Exteriores	4
1.2 10º I - Curso Profissional de Técnico de Desporto	5
1.3 10º J - Curso Profissional de Técnico de Desporto	6
1.4 10º J - Curso Profissional de Técnico de Análise Laboratorial	7
1.5 Total 10º Ano	8
2. 11º Ano	9
2.1 11º H - Curso Profissional de Técnico de Design – Design de Interiores e Exteriores	9
2.2 11º I - Curso Profissional de Técnico de Desporto	10
2.3 11º J - Curso Profissional de Técnico de Desporto	11
2.4 11º J - Curso Profissional de Técnico de Análise Laboratorial	12
2.5 Total 11º Ano	13
3. 12º Ano	14
3.1 12º J - Curso Profissional de Técnico de Desporto	14
3.2 12º I - Curso Profissional de Técnico de Desporto	15
3.3 12º J - Curso Profissional de Técnico de Desporto	16
3.4 12º J - Curso Profissional de Técnico de Análise Laboratorial	17
2.5 Total 12º Ano	18
4. Total dos Cursos profissionais	19
5. Educação Inclusiva	20

CONSIDERAÇÕES GERAIS

O estudo que se segue refere-se aos resultados obtidos pelos alunos que frequentam as **doze** turmas dos Cursos Profissionais do Agrupamento de Escolas D. Dinis – Santo Tirso, durante o 1.º período.

Os dados, agora divulgados foram recolhidos no programa INOVAR Alunos relativamente à avaliação do 1.º período.

Nas páginas seguintes, as disciplinas em que as colunas não se encontram preenchidas referem-se a disciplinas cujos Módulos/UFCD's ainda não foram concluídos/avaliados.

1. 10º Ano

10º I - Curso Profissional de Técnico de Desporto

10.º I - Curso Profissional de Técnico de Desporto						
Disciplina /	Módulo	N.º Alunos	T. Positivas	Média	% Sucesso	% Insucesso
Português						
Inglês						
Área de Integração						
TIC	Módulo 1	28	27	13,5	96%	4%
Educação Física	Módulo 10	28	26	16,6	93%	7%
Psicologia	P1	28	27	13,7	96%	4%
Estudo do Movimento						
Matemática						
Fundamentos Teóricos do Desporto						
Ativ. Ginásio e Centros de Lazer						
Modalidades Desportivas						
EMRC						

Tabela 1 – 10ºI.

A média das classificações obtidas varia entre os 13,5 e os 16,6 valores.

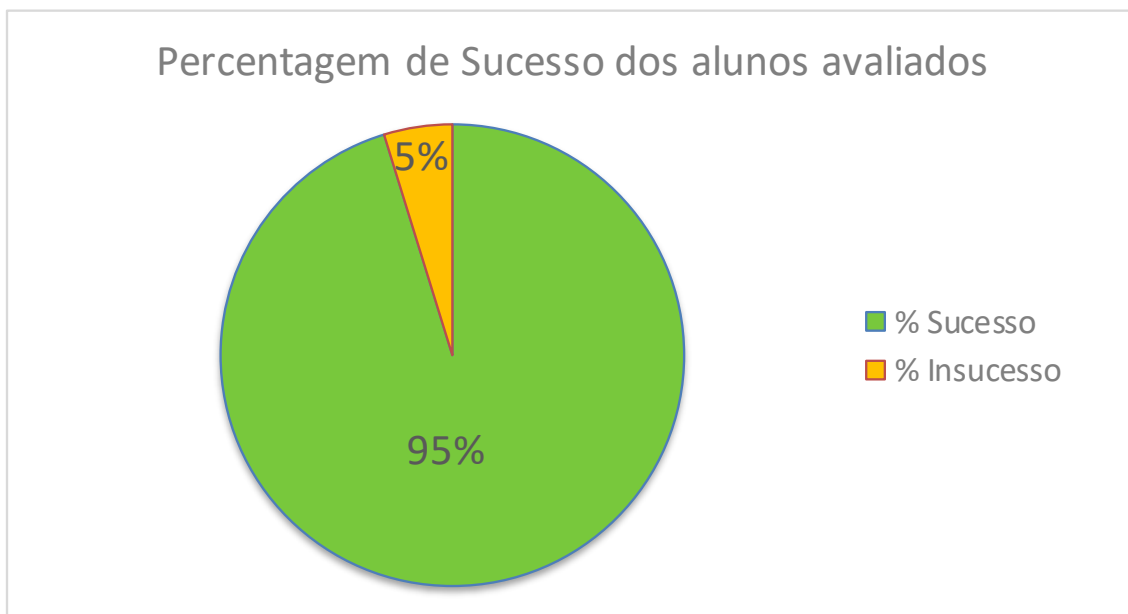


Gráfico 1 – 10ºI.

No 1º período, a percentagem de sucesso dos módulos avaliados foi de 95%.

10º J - Curso Profissional de Técnico de Design – Design de Interiores e Exteriores

10.º J - Curso Profissional de Técnico de Design - Design de Interiores e Exteriores						
Disciplina /	Módulo	N.º Alunos	T. Positivas	Média	% Sucesso	% Insucesso
Português						
Inglês						
Francês						
Área de Integração						
Educação Física						
TIC	Módulo 1	13	13	15,6	100%	0%
Hist. da Cultura e das Artes	Módulo 1	13	12	14,4	92%	8%
Geometria Descritiva	Módulo 1	13	13	14,1	100%	0%
Matemática						
Materiais e Tecnologias	Módulo 1	13	12	15,0	92%	8%
Des. Assist. por Comp.	Módulo 1	13	13	13,8	100%	0%
Desenho de Comunicação	Módulo 1	13	13	14,5	100%	0%
Design Int/Ext	Módulo 1	13	12	17,2	92%	8%
	Módulo 2	13	12	16,3	92%	8%
EMRC						

Tabela 2 – 10ºJ.

A média das classificações obtidas varia entre os 13,8 e os 17,2 valores.

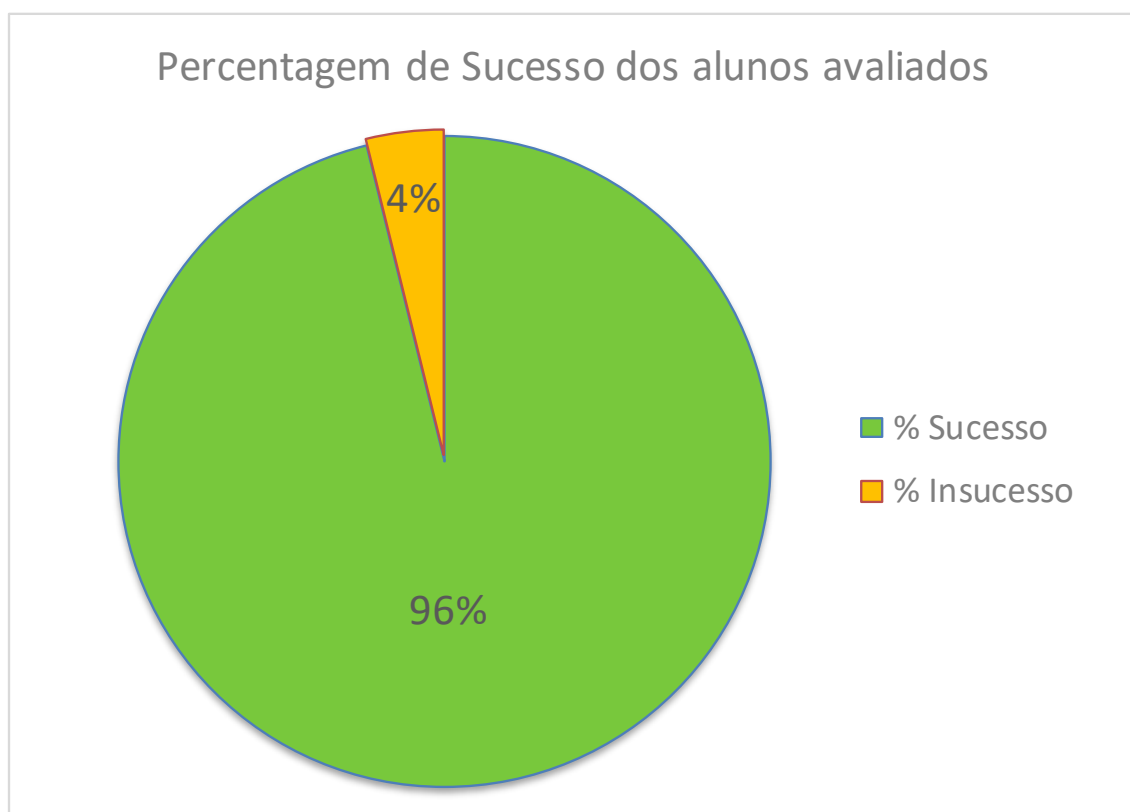


Gráfico 2 – 10ºJ.

No 1º período, a percentagem de sucesso dos módulos avaliados foi de 96%.

10º K - Curso Profissional de Técnico de Desporto

10.º K - Curso Profissional de Técnico de Desporto						
Disciplina /	Módulo	N.º Alunos	T. Positivas	Média	% Sucesso	% Insucesso
Português	Módulo 1	11	11	10,5	100%	0%
Inglês						
Área de Integração						
TIC	Módulo 1	11	11	15,3	100%	0%
Educação Física						
Psicologia	P1	11	10	13,2	91%	9%
Estudo do Movimento						
Matemática						
Fundamentos Teóricos do Desporto						
Ativ. Ginásio e Centros de Lazer						
Modalidades Desportivas						
EMRC						

Tabela 3 – 10ºK Desporto.

A média das classificações obtidas varia entre os 10,5 e os 15,3 valores.

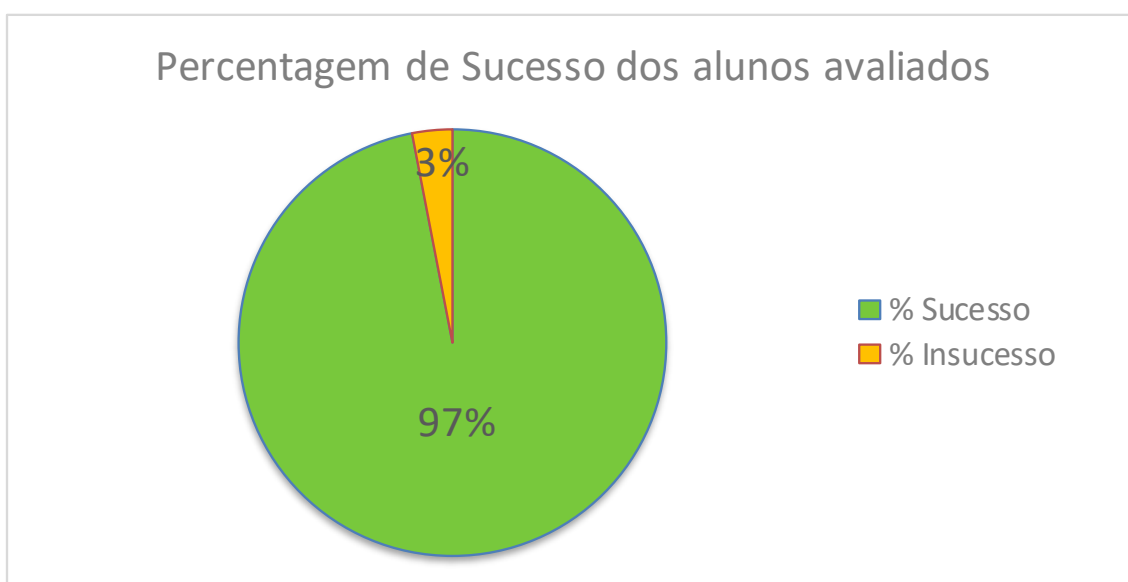


Gráfico 3 – 10ºK Desporto.

No 1º período, a percentagem de sucesso dos módulos avaliados foi de 97%.

10º K - Curso Profissional de Técnico de Análise Laboratorial

10.º K - Curso Profissional de Técnico de Análise Laboratorial						
Disciplina /	Módulo	N.º Alunos	T. Positivas	Média	% Sucesso	% Insucesso
Português	Módulo 1	7	6	11,0	86%	14%
Inglês						
Francês						
Área Integração						
Educação Física						
TIC	Módulo 1	7	7	14,3	100%	0%
Matemática	Módulo A 1	7	7	13,9	100%	0%
Física e Química	Módulo Q 1	7	5	14,0	71%	29%
Química Aplicada	UFCD 4493	7	7	12,3	100%	0%
Tecnologia Química						
Qualidade Segurança e Ambiente						
Análises Químicas	UFCD 1698	7	6	15,5	86%	14%
	UFCD 4483	7	7	14,9	100%	0%
EMRC						

Tabela 4 – 10ºK Análise Laboratorial.

A média das classificações obtidas varia entre os 11,0 e os 15,5 valores.

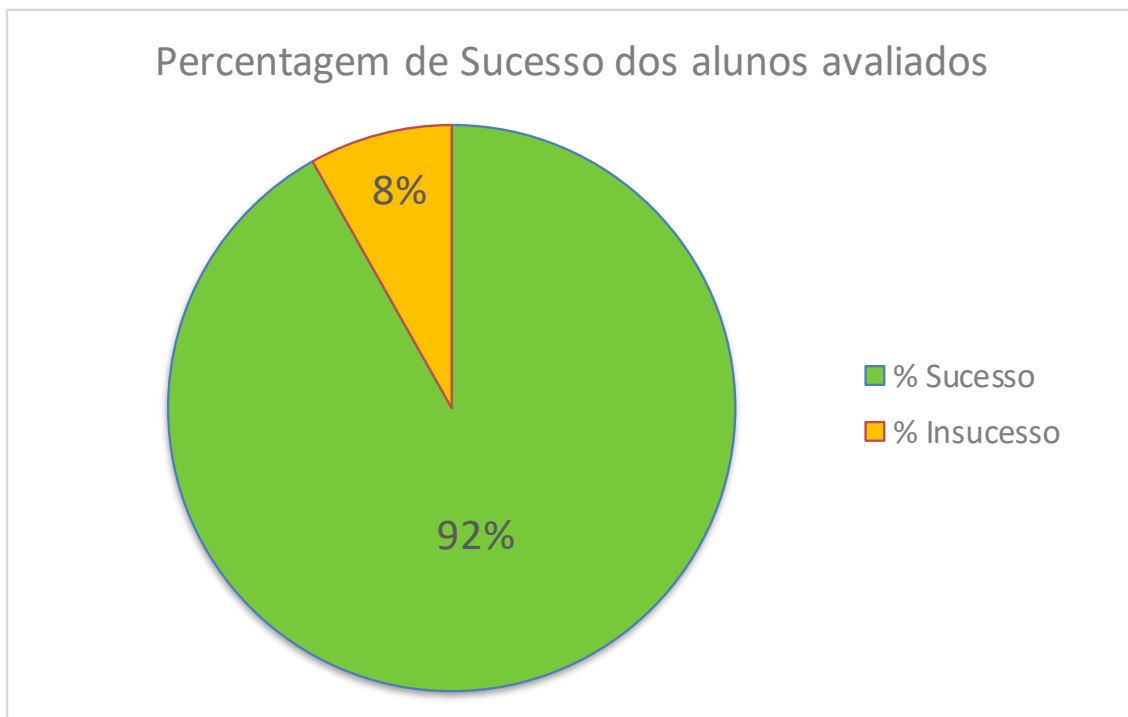


Gráfico 4 - 10ºK Análise Laboratorial.

No 1º período, a percentagem de sucesso dos módulos/UFCD's avaliados foi de 92%.

10º ano - TOTAL

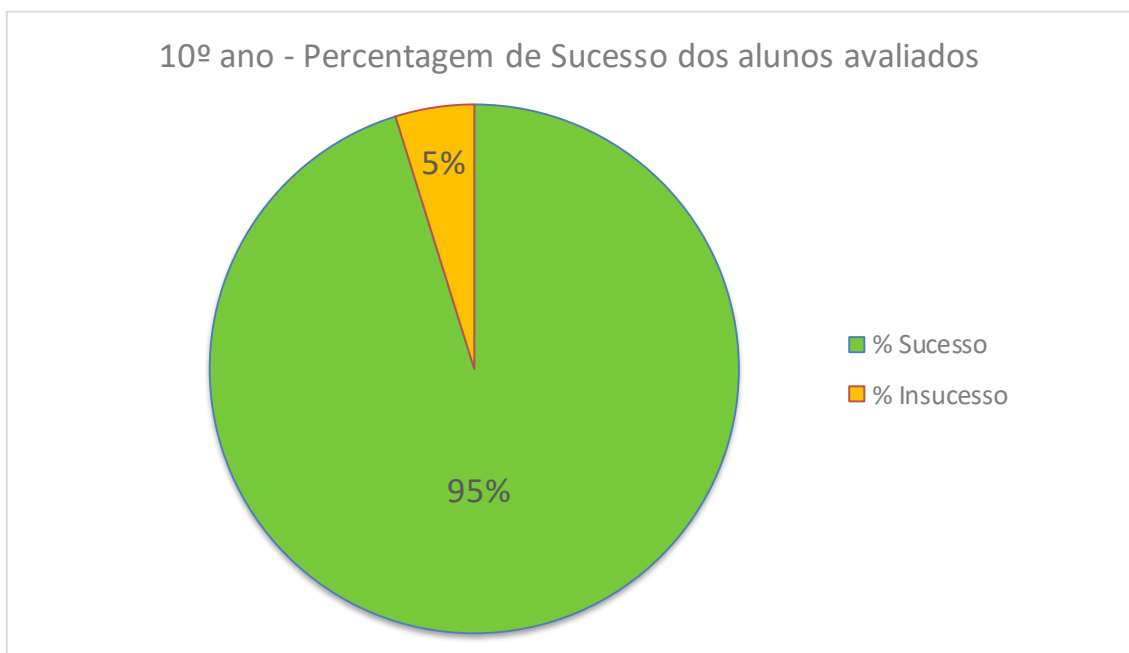


Gráfico 5 – Total 10º ano.

No total do 10º ano, a percentagem de sucesso dos módulos/UFCD's avaliados no 1º período foi de 95%.

Os 5% relativos ao Insucesso correspondem a 13 módulos/UFCD's em atraso.

2. 11º Ano

11º H - Curso Profissional de Técnico de Design – Design de Interiores e Exteriores

11.º G - Curso Profissional de Técnico de Design - Design de Interiores e Exteriores						
Disciplina	Módulo	N.º Alunos	T. Positivas	Média	% Positivas	% Negativas
Português	Módulo 4	15	14	11,9	93%	7%
Inglês	Módulo 4	14	13	13,1	93%	7%
Francês	Módulo 4	1	1	15,0	100%	0%
Área de Integração						
Educação Física						
Hist. da Cultura e das Artes	Mód. 5	15	14	14,0	93%	7%
Geometria Descritiva						
Matemática						
Materiais e Tecnologias	Módulo 7	15	14	14,6	93%	7%
Des. Assist. por Comp.	Módulo 5	15	14	13,0	93%	7%
Desenho de Comunicação	Módulo 4	15	14	13,9	93%	7%
Design Int/Ext	Módulo 9	15	13	12,9	87%	13%
EMRC						

Tabela 5 – 11ºG.

A média das classificações obtidas varia entre os 11,9 e os 15,0 valores.

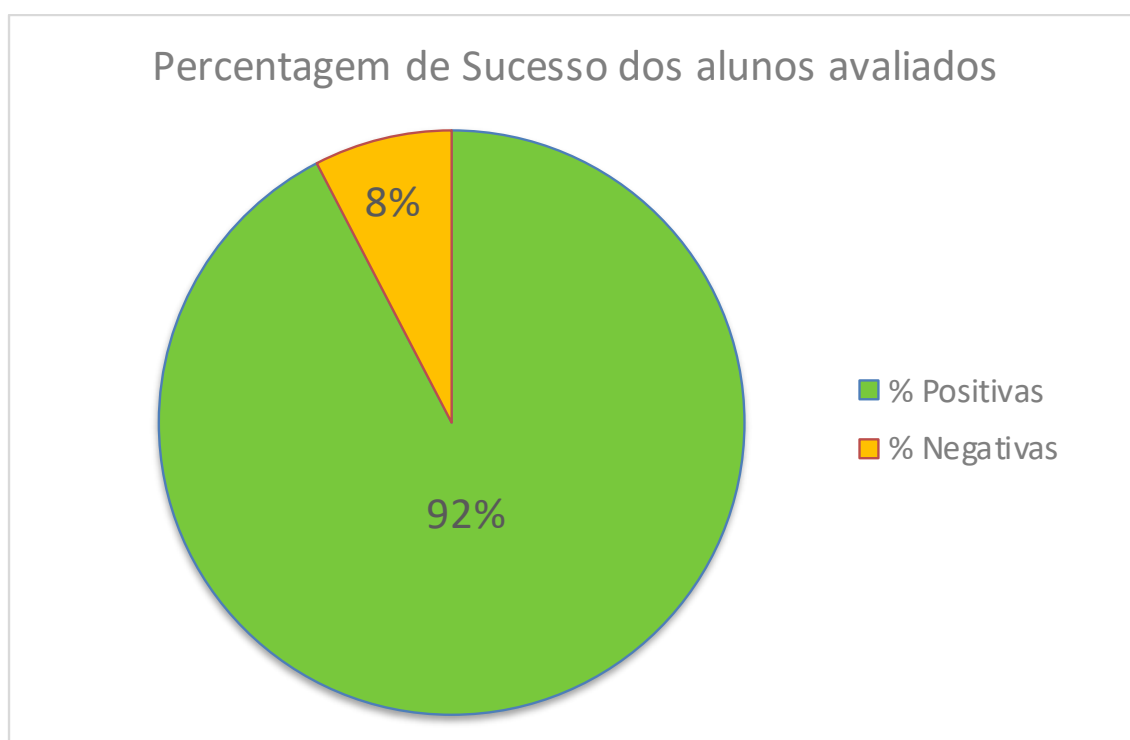


Gráfico 6 – 11ºG.

No 1º período, a percentagem de sucesso dos módulos avaliados foi de 92%.

11º H - Curso Profissional de Técnico de Desporto

11.º H - Curso Profissional de Técnico de Desporto						
Disciplina / Módulo	N.º Alunos	T. Positivas	Média	% Positivas	% Negativas	
Português / Módulo 4	25	21	11,0	84%	16%	
Inglês / Módulo 4	25	24	12,4	96%	4%	
Área de Integração						
Educação Física						
Estudo do Movimento						
Matemática						
Fund. Teóricos de Desp.						
Ativ. Gin. e Centros Lazer UFCD 9453	25	25	16,6	100%	0%	
Modalidades Desportiva UFCD 9440	25	25	15,5	100%	0%	
Formação Específica						
EMRC						

Tabela 6 – 11ºH.

A média das classificações obtidas varia entre os 11,0 e os 16,6 valores.

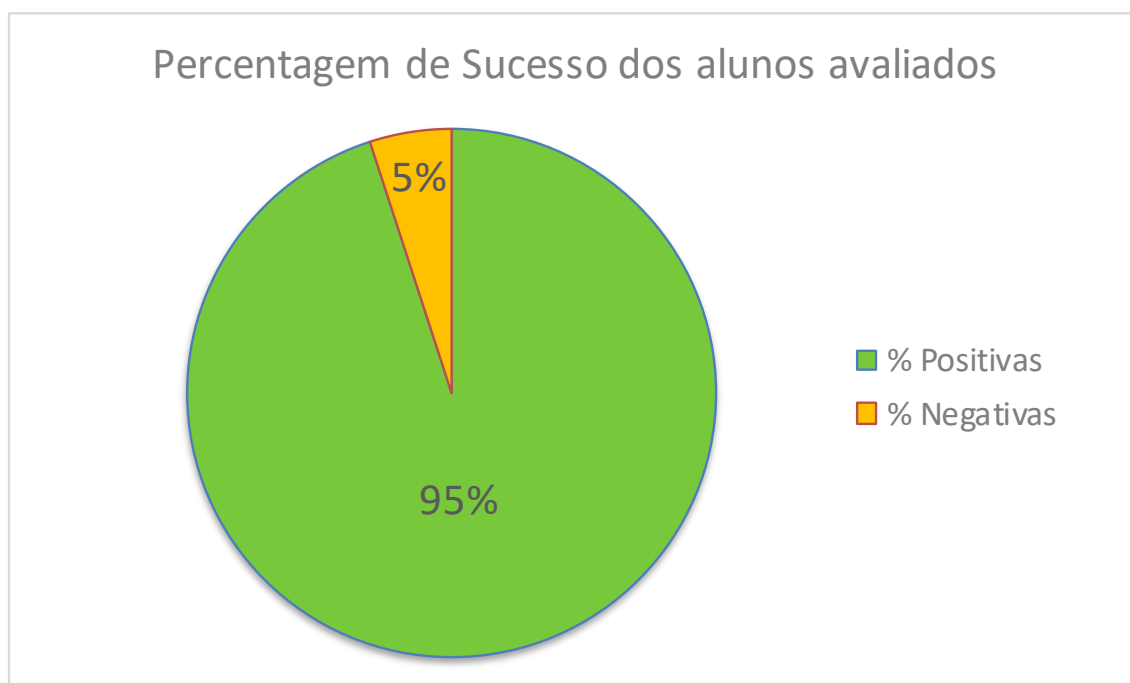


Gráfico 7 – 11ºH.

No 1º período, a percentagem de sucesso dos módulos/UFCD's avaliados foi de 95%.

11º I - Curso Profissional de Técnico de Desporto

11.º I - Curso Profissional de Técnico de Desporto						
Disciplina /	Módulo	N.º Alunos	T. Positivas	Média	% Sucesso	% Insucesso
Português						
Inglês	Módulo 4	8	6	12,2	75%	25%
Francês	Módulo 4	4	3	12,3	75%	25%
Área de Integração						
Educação Física	Módulo 5	12	12	13,8	100%	0%
Estudo do Movimento						
Matemática						
Fund. Teóricos de Desp.						
Ativ. Gin. e Centros Lazer UFCD 9453		12	10	16,6	83%	17%
Modalidades Desportivas UFCD 9440		12	12	14,9	100%	0%
Formação Específica						
EMRC						

Tabela 7 – 11º Desporto.

A média das classificações obtidas varia entre os 12,2 e os 16,6 valores.

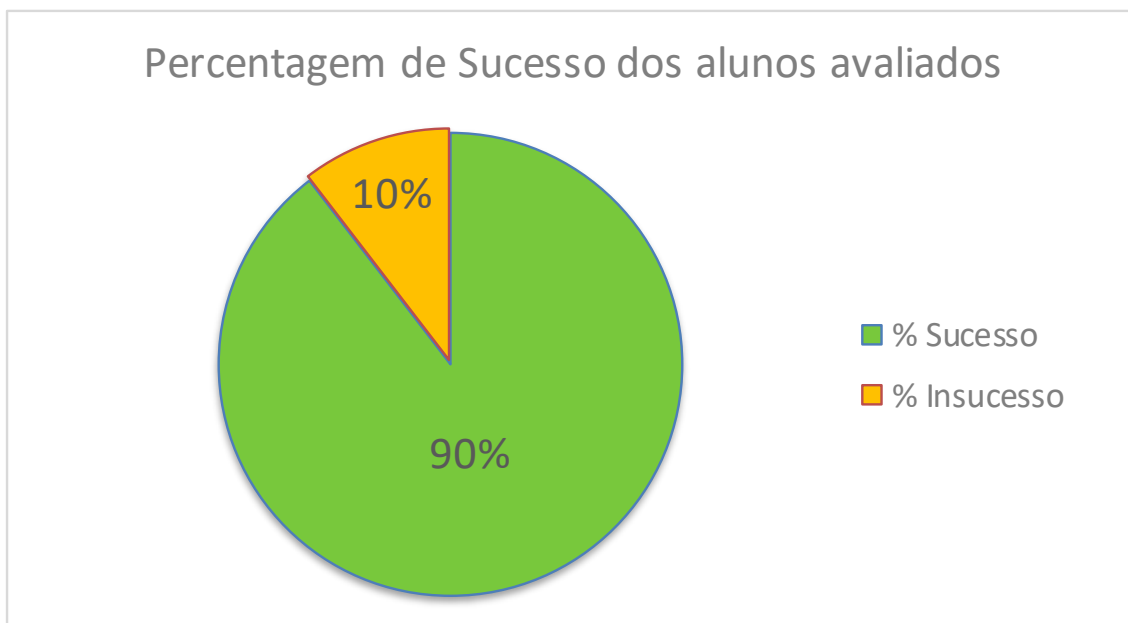


Gráfico 8 - 11º Desporto.

No 1º período, a percentagem de sucesso dos módulos avaliados foi de 90%.

11º I - Curso Profissional de Técnico de Análise Laboratorial

11.º I - Curso Profissional de Técnico de Análise Laboratorial						
Disciplina /	Módulo	N.º Alunos	T. Positivas	Média	% Positivas	% Negativas
Português						
Inglês	Módulo 4	4	4	11,3	100%	0%
Francês	Módulo 4	5	4	15,5	80%	20%
Francês iniciação						
Área de Integração						
Educação Física	Módulo 5	9	9	12,9	100%	0%
Matemática	Módulo A5	9	8	13,9	89%	11%
Física e Química	Módulo Q5	9	8	14,3	89%	11%
Química Aplicada	UFCD 4495	9	8	12,3	89%	11%
Tecnologia Química	UFCD 4525	9	8	13,6	89%	11%
Análises Químicas	UFCD 4490	9	9	15,0	100%	0%
	UFCD 4491	9	9	16,1	100%	0%
EMRC						

Tabela 8 – 11ª Análise Laboratorial.

A média das classificações obtidas varia entre os 11,3 e os 16,1 valores.

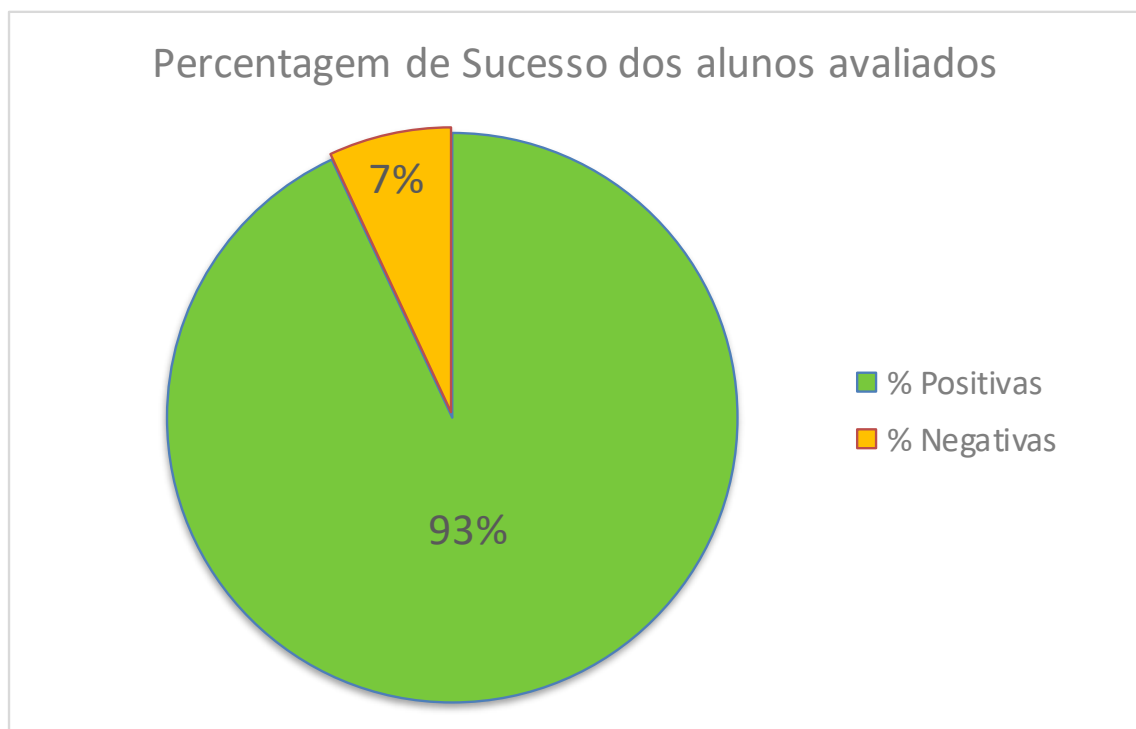


Gráfico 9 - 11ª Análise Laboratorial.

No 1º período, a percentagem de sucesso dos módulos avaliados foi de 93%.

11º ano - TOTAL

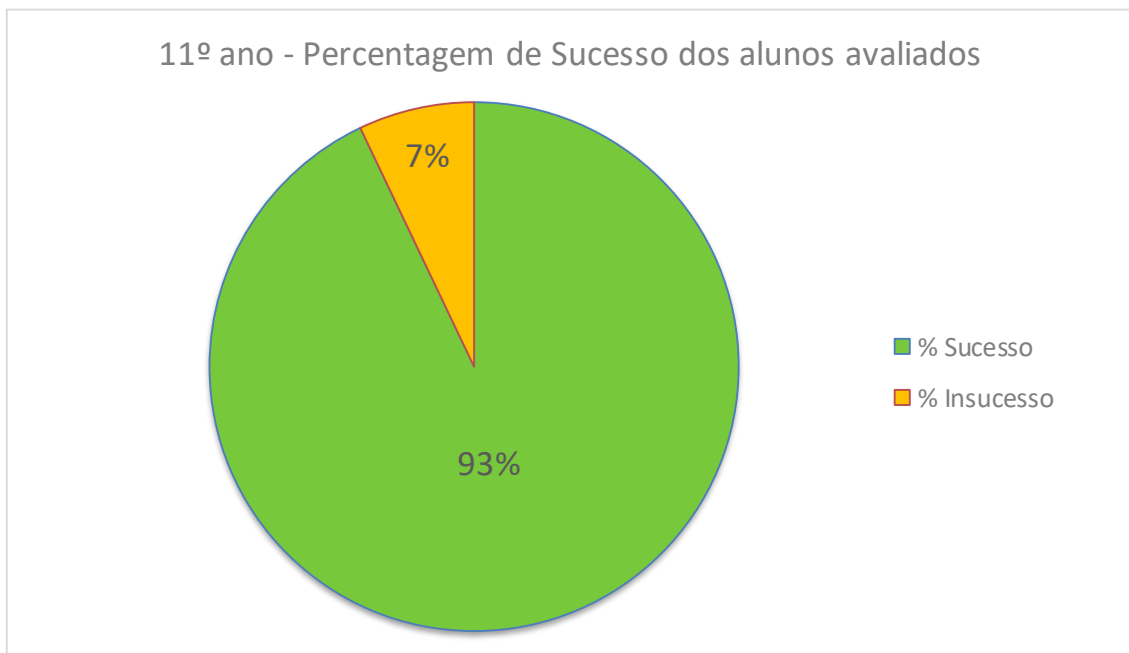


Gráfico 10 – Total 11º ano.

No total do 11º ano, a percentagem de sucesso dos módulos/UFCD's avaliados no 1º período foi de 93%.

Os 7% relativos ao Insucesso correspondem a 23 módulos/UFCD's em atraso.

3. 12º Ano

12º H - Curso Profissional de Técnico de Design – Design de Interiores e Exteriores

12.º H - Curso Profissional de Técnico de Design - Design de Interiores e Exteriores						
Disciplina		N.º Alunos	T. Positivas	Média	% Sucesso	% Insucesso
Português	Módulo 7	22	22	12,1	100%	0%
Inglês	Módulo 7	16	16	13,6	100%	0%
Francês	Módulo 7	6	6	12,8	100%	0%
Área de Integração						
Educação Física						
Hist. da Cultura e das Artes						
Geometria Descritiva						
Materiais e Tecnologias	Módulo A1	22	22	15,9	100%	0%
	Módulo A4	22	22	16,3	100%	0%
Des. Assist. por Comput.	Módulo A4	22	22	14,3	100%	0%
Design Int/Ext	Módulo 13	22	22	14,4	100%	0%
	Módulo A2	22	22	13,5	100%	0%
EMRC						

Tabela 9 – 12ºH.

A média das classificações obtidas varia entre os 12,1 e os 16,3 valores.

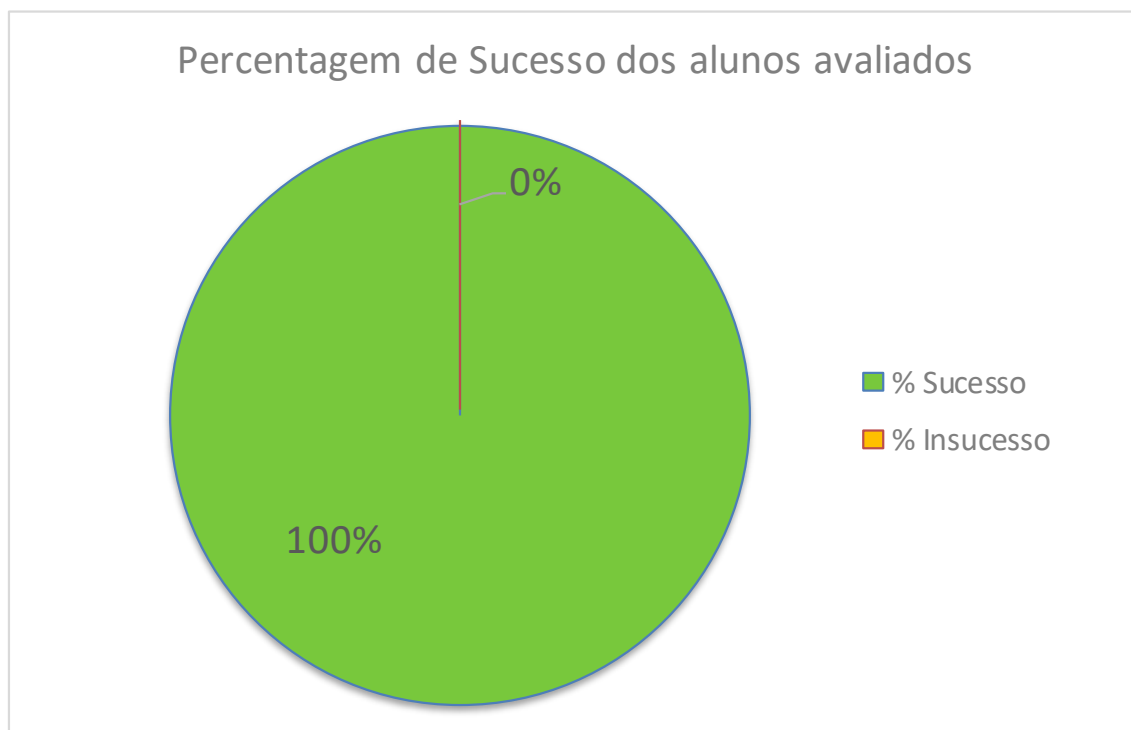


Gráfico 11 – 12ºH.

No 1º período, a percentagem de sucesso dos módulos avaliados foi de 100%.

12.º I - Curso Profissional de Técnico de Desporto

12.º I - Curso Profissional de Técnico de Desporto						
Disciplina	N.º Alunos	T. Positivas	Média	% Sucesso	% Insucesso	
Português Módulo 7	27	26	14,4	96%	4%	
Inglês Módulo 7	27	26	14,1	96%	4%	
Área de Integração						
Educação Física						
Estudo do Movimento						
Matemática Módulo A7	27	23	14,5	85%	15%	
Ativ. Gin. e Centros Lazer UFCD 9459	27	26	17,5	96%	4%	
Modalidades Desportivas						
Formação Específica UFCD 9499	27	26	15,9	96%	4%	
UFCD 9500	27	26	15,2	96%	4%	
EMRC						

Tabela 10 – 12.ºI.

A média das classificações obtidas varia entre os 14,1 e os 17,5 valores.

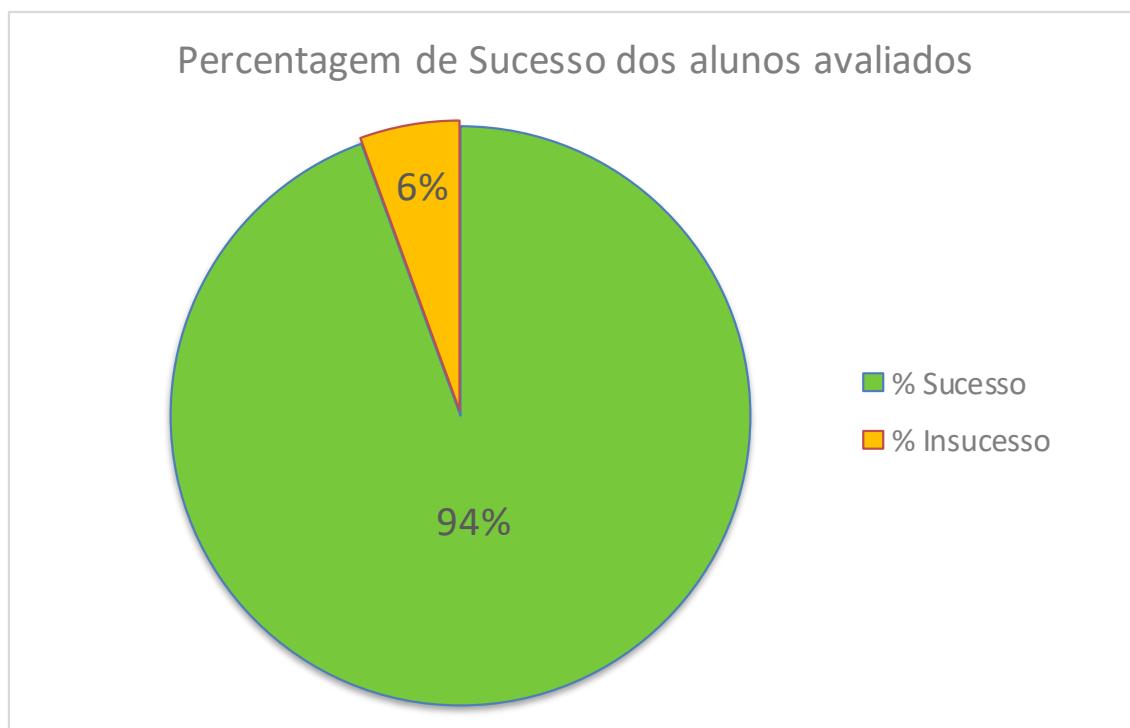


Gráfico 12 – 12.ºI.

No 1.º período, a percentagem de sucesso dos módulos/UFCD's avaliados foi de 94%.

12º J - Curso Profissional de Técnico de Desporto

12.º J - Curso Profissional de Técnico de Desporto						
Disciplina		N.º Alunos	T. Positivas	Média	% Sucesso	% Insucesso
Português	Módulo 7	8	8	14,0	100%	0%
Inglês	Módulo 7	2	2	12,0	100%	0%
Francês	Módulo 7	6	6	13,7	100%	0%
Área de Integração						
Educação Física						
Estudo do Movimento						
Matemática	Módulo A7	8	7	15,7	88%	13%
Ativ. Gin. e Centros Lazer	UFCD 9459	8	8	16,9	100%	0%
Modalidades Desp.						
Formação Específica	UFCD 9499	8	8	15,0	100%	0%
	UFCD 9500	8	8	14,3	100%	0%
EMRC						

Tabela 11 – 12ºJ.

A média das classificações obtidas varia entre os 12,0 e os 16,9 valores.

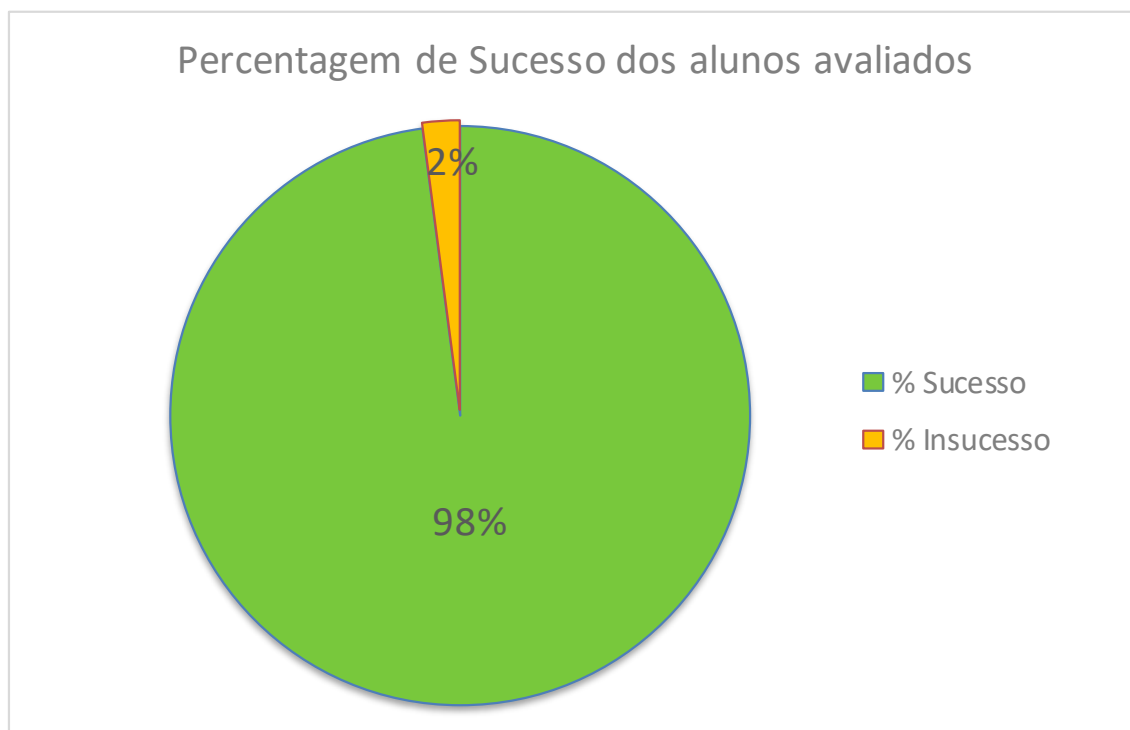


Gráfico 13 – 12ºJ.

No 1º período, a percentagem de sucesso dos módulos/UFCD's avaliados foi de 98%.

12º J - Curso Profissional de Técnico de Análise Laboratorial

12.º J - Curso Profissional de Técnico de Análise Laboratorial						
Disciplina		N.º Alunos	T. Positivas	Média	% Sucesso	% Insucesso
Português	Módulo 7	11	10	14,1	91%	9%
Inglês	Módulo 7	9	9	16,9	100%	0%
Francês	Módulo 7	1	1	14,0	100%	0%
Francês iniciação						
Área de Integração						
Educação Física						
Matemática	Módulo A8	11	7	14,0	64%	36%
Física e Química						
Química Aplicada	UFCD 4512	11	11	14,5	100%	0%
Tecnologia Química	UFCD 4503	11	11	14,6	100%	0%
Análises Químicas	UFCD 4509	11	11	16,7	100%	0%
	UFCD 4510	11	11	16,1	100%	0%
Qualidade Segurança e Ambiente						
EMRC						

Tabela 12 – 12ºJ Análise Laboratorial.

A média das classificações obtidas varia entre os 14,0 e os 16,9 valores.

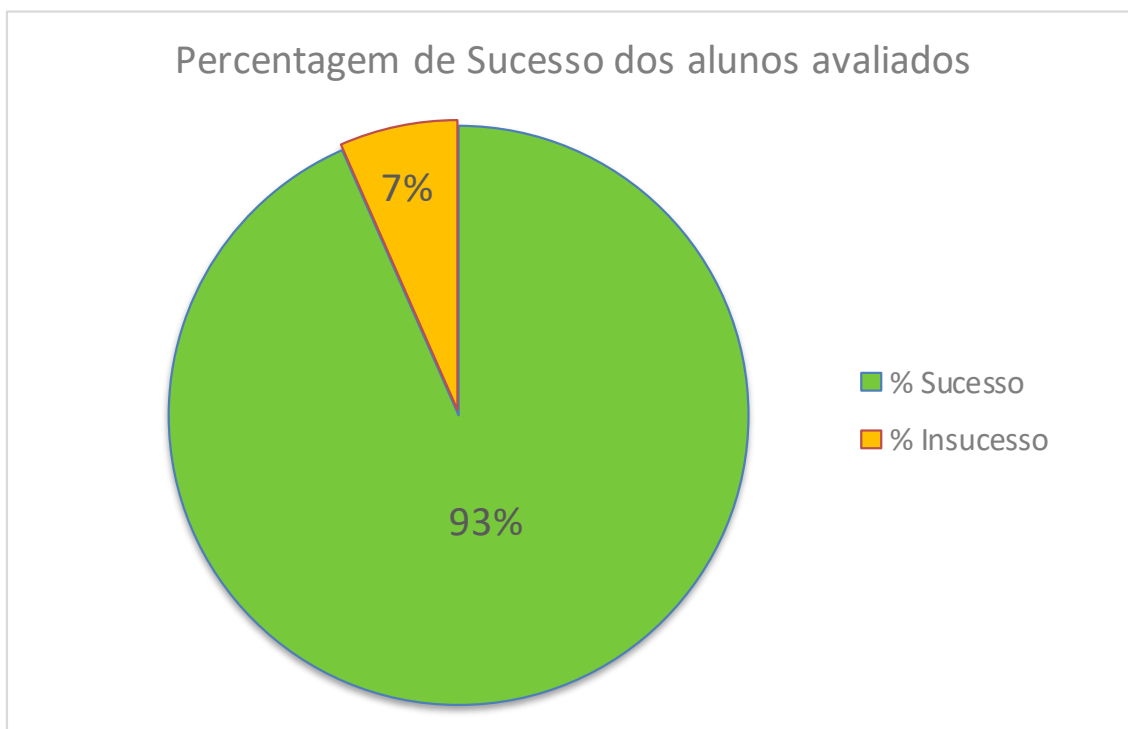


Gráfico 14 - 12ºJ Análise Laboratorial.

No 1º período, a percentagem de sucesso dos módulos avaliados foi de 93%.

12º ano - TOTAL

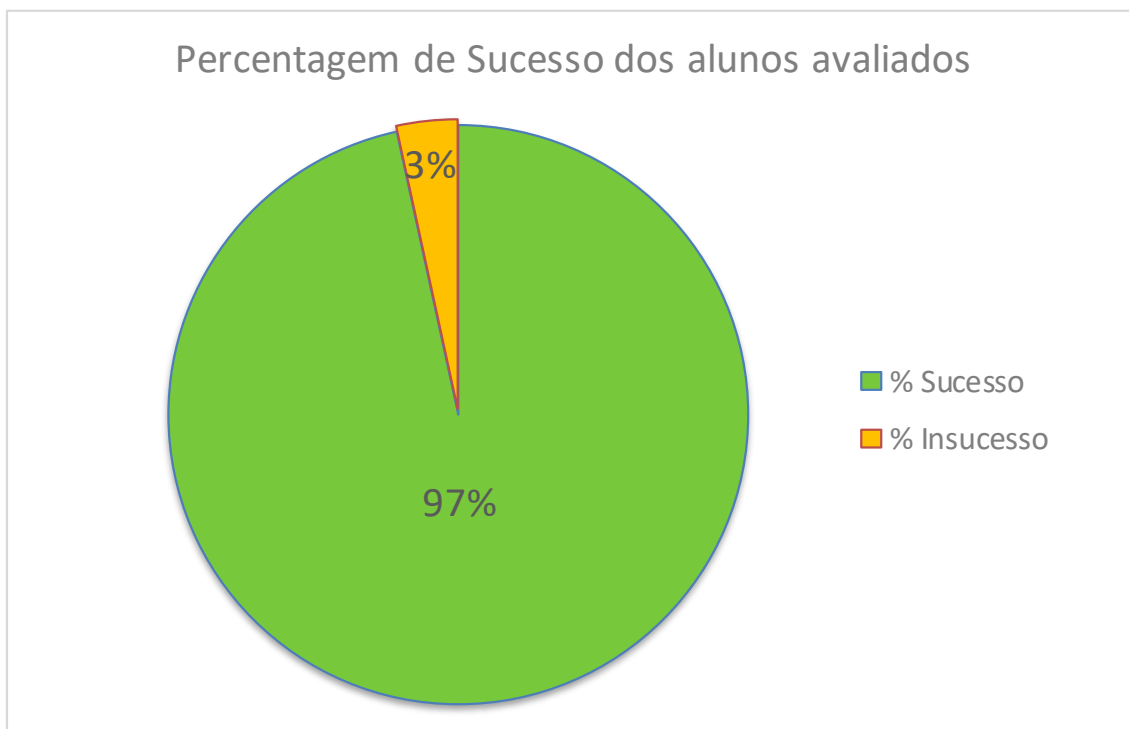


Gráfico 15 – Total 12º ano.

No total do 12º ano, a percentagem de sucesso dos módulos/UFCD's avaliados no 1º período foi de 97%.

Os 3% relativos ao Insucesso correspondem a 15 módulos/UFCD's em atraso.

4. Total dos Cursos Profissionais

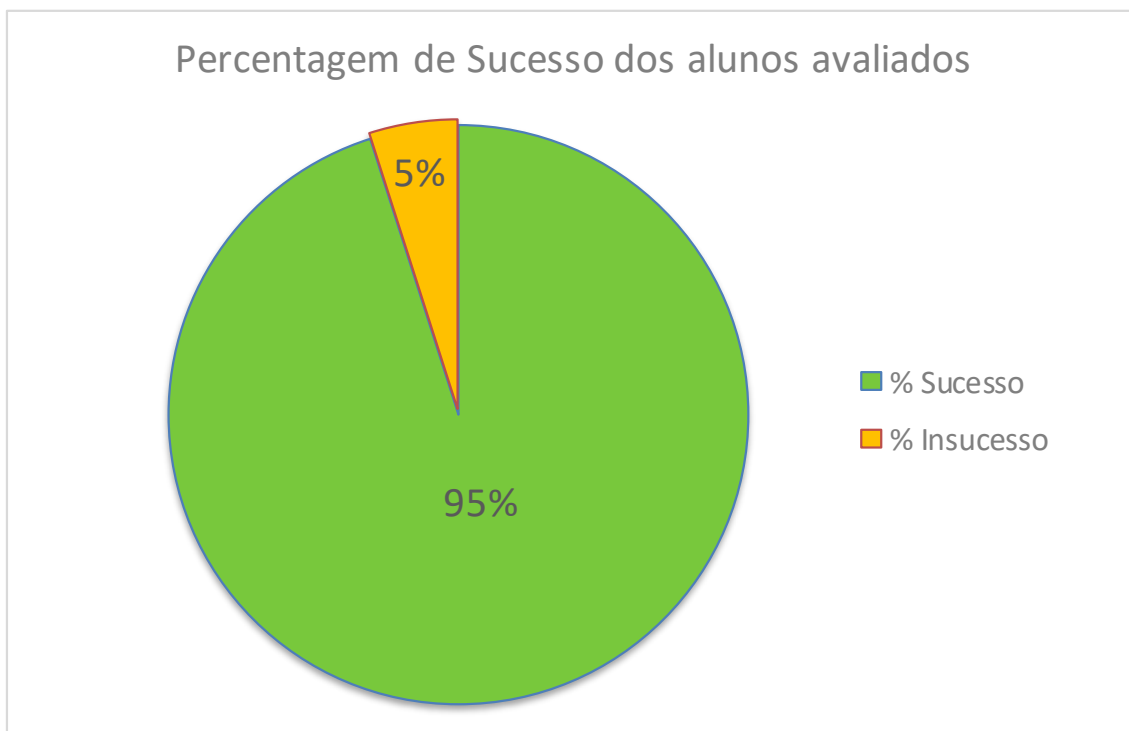


Gráfico 15 – Total dos Cursos Profissionais.

A percentagem de sucesso dos módulos/UFCD's avaliados no 1º período foi de 95%.

Os 5% relativos ao Insucesso correspondem a 51 módulos/UFCD's em atraso, num universo de 1035.

5. Educação Inclusiva

No âmbito da elaboração deste relatório síntese da monitorização dos alunos que usufruem de Medidas de Suporte à Aprendizagem e à Inclusão (MSAI), refere-se que foram mensurados os dados dos alunos dos Cursos Profissionais do Agrupamento com Medidas Universais (UM), Medidas Seletivas (MS) e Medidas Adicionais (MA).

Sendo 52 (cinquenta e dois), o número total de alunos com MSAI, de abrangidos pelo Decreto-Lei n.º 54/2018 e respetivas alterações vigentes, tendo por base a abordagem multinível de intervenção; dos quais, 33 (trinta e três) usufruem de medidas universais, 19 (dezanove), medidas seletivas e nenhum com medidas adicionais, distribuídos pelos diferentes níveis dos Cursos Profissionais.

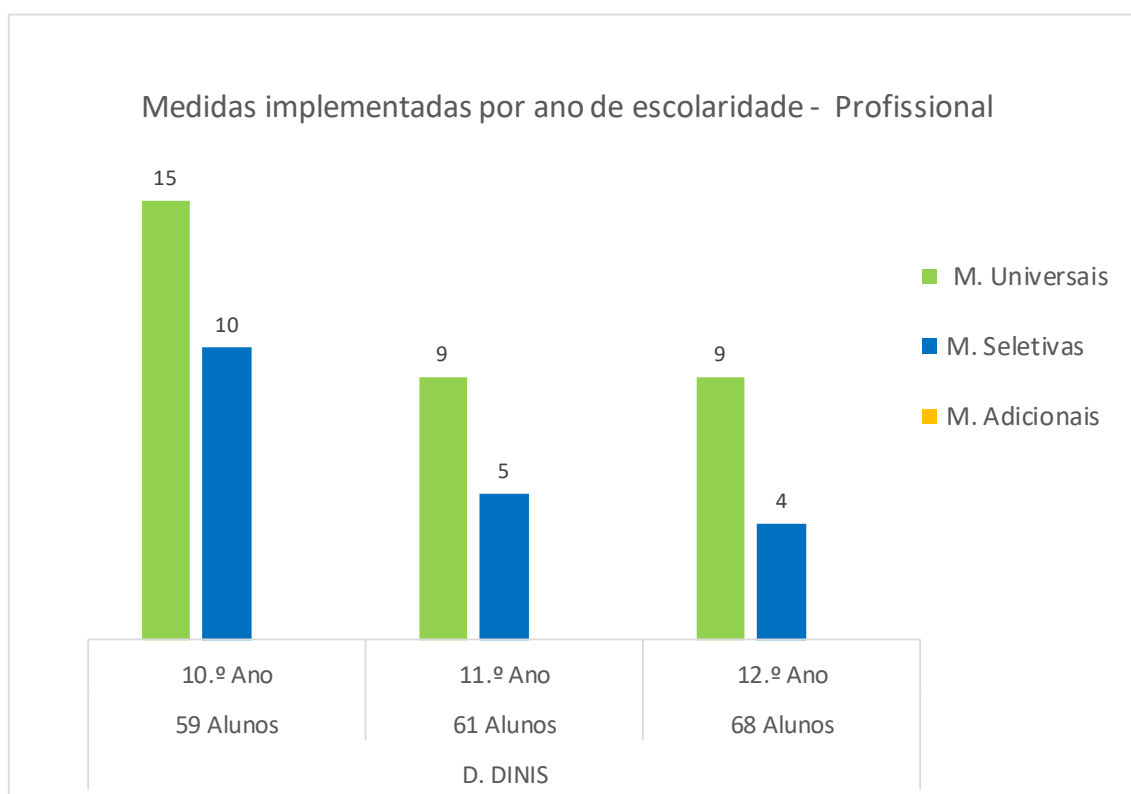
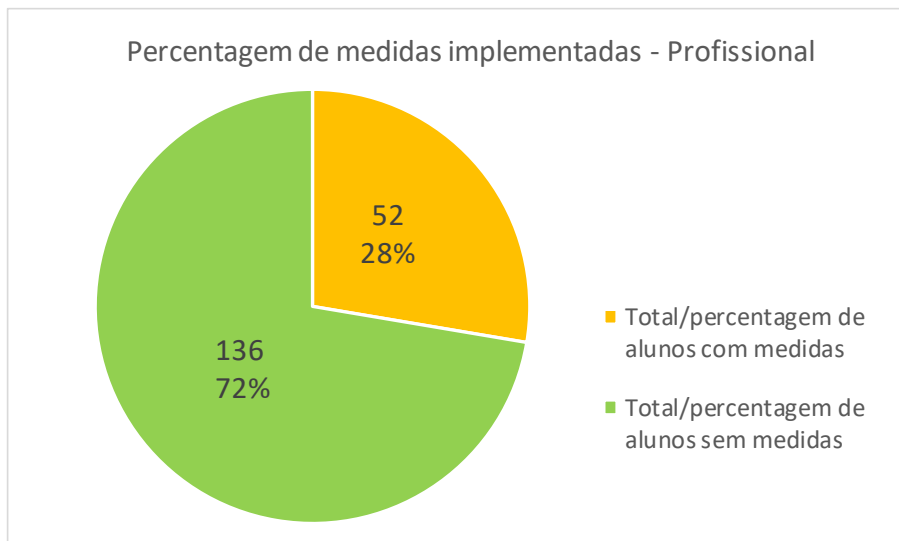


Gráfico 16 – Medidas implementadas por ano de escolaridade – Profissional.

Os dados suprarreferidos, encontram-se sintetizados na seguinte tabela:

Ensino Profissional – Escola Básica e Secundária D. Dinis				TOTAL
Ano Medidas	Medidas Universais	Medidas Seletivas	Medidas Adicionais	
10º ano	15	10	0	25
11º ano	9	5	0	14
12º ano	9	4	0	13
TOTAL	33	19	0	52

Obs: Um aluno do 10º ano passará a ter MU no 2º período. Um aluno no 11º deixou de ter necessidade de MS à disciplina de Matemática. Três alunos (uma aluna do 10º e dois do 11º) manifestam uma falta de assiduidade significativa, que os impediu a conclusão dos módulos. Já foram acionadas diligências no sentido de reverter estas situações de risco. De entre as razões, destacam-se questões de saúde, sociais e/ou familiares. No 12º, 10 (dez) alunos foram propostos para ter MU, a partir do 2º período.



Pelo gráfico, constata-se que **num universo 188 alunos**, 52 (cinquenta e dois) dos alunos abrangidos que neste relatório usufruem das MSAI ou seja 28%.

O ano em que existe o maior número de medidas implementadas é o 10.º com 25 (vinte e cinco) alunos que correspondem a 48% dos alunos com MSAI.

O coordenador da Equipa de Autoavaliação

Renato Moreira